

Глава сельского поселения  
Высокое

«07» августа 2023 г.

Сорокин Н.А.

«СОГЛАСОВАНО»

Начальник ОГИБДД УМВД РФ  
По Пестравскому району

Семдянов С.В.

«07» августа 2023 г.

УТВЕРЖДАЮ

И.О. ДИРЕКТОРА

ГБОУ ООШ с. Высокое

Мезжецова И.А.

«07» августа 2023 г.

Приказ № 35 от 07.08.23

**ПАСПОРТ**  
дорожной безопасности структурного подразделения детского сада №15  
«Родничок»

Государственного бюджетного образовательного учреждения  
Самарской области основная общеобразовательная школа с.Высокое  
муниципального района Пестравский  
на 2023-2024 гг.

## ПОЯСНИТЕЛЬНАЯ ЗАПИСКА ПАСПОРТА ДОРОЖНОЙ БЕЗОПАСНОСТИ

Паспорт дорожной безопасности (далее Паспорт) СП детский сад №15 «Родничок» с. Высокое (далее – ДООУ) является информационно-справочным документом, в котором отражаются сведения о соответствии ДООУ требованиям дорожной безопасности, и устанавливаются требования, подтверждающие готовность ДООУ обеспечивать проведение необходимых мероприятий по защите воспитанников, связанных с дорожно-транспортным происшествием.

Разработка паспорта дорожной безопасности осуществляется администрацией ГБОУ ООШ с.Высокое с учетом настоящих требований и предложений органов государственной инспекции безопасности дорожного движения по Пестравскому району.

И.о. директора ГБОУ ООШ с.Высокое организует процедуру согласования паспорта дорожной безопасности с органами государственной инспекции безопасности дорожного движения, затем утверждает его.

Паспорт безопасности составляется на текущий период и дополняется или корректируется по мере внесения изменений в документальные сведения, включенные в паспорт, с указанием причин и даты их внесения (например, завершение реконструкции или капитального ремонта, изменение схемы, и другие.).

При заполнении паспорта дорожной безопасности образовательного учреждения разрешается вносить дополнительную информацию с учетом особенностей объекта образования.

Актуализация паспорта (переоформление) осуществляется каждые 3 года с момента его утверждения. Уточнение данных осуществляется ежегодно по состоянию на 1 января текущего года.

Паспорт регистрируется в установленном делопроизводством порядке, ведется отдельным переходящим делом. Паспорт хранится в сейфе в служебном кабинете и.о. директора ГБОУ ООШ с.Высокое.

По окончании срока действия паспорта, его повреждении и невозможности дальнейшего ведения оформляется новый паспорт, в который из ранее заведённого паспорта переносится информация, не утратившая значения на момент его переоформления. Ранее заведенный паспорт хранится 3 года, уничтожается в установленном порядке и проходит процедуру повторного согласования.

### **Разработчики Паспорта:**

И.о. старшего воспитателя СП д/с №15 «Родничок» Непогожева Л.А.

## **Раздел 2. Общие сведения**

**Структурное подразделение детский сад №15 «Родничок»**

**Государственное бюджетное образовательное учреждение Самарской  
области основная общеобразовательная школа с.Высокое  
муниципального района Пестравский  
(полное наименование ОУ)**

*Юридический адрес структурного подразделения:*

446177, Самарская обл., Пестравский район, с.Высокое, ул. Советская,41

*Фактический адрес:* 446177, Самарская обл., Пестравский район, с.Высокое,  
ул. Советская,41

*Контактные телефоны:* 8 (84674) 26137

*Адрес электронной почты:* [vischkola@mail.ru](mailto:vischkola@mail.ru)

И.о. старшего воспитателя

СП д/с№15«Родничок»

Непогожева Л.А.  
(фамилия, имя, отчество)

8(846)26-1-37  
(телефон)

И.о. завхоза

СП д/с№15«Родничок»

Лыкова Е.И.  
(фамилия, имя, отчество)

8(846)26-1-37  
(телефон)

Ответственные от Госавтоинспекции:

начальник ОГИБДД отдела МВД России

по Пестравскому району

(должность)

Семдянов С.В.  
(фамилия, имя, отчество)

8(846) 2-15-86  
(телефон)

Ответственные работники за организацию

работы по профилактике детского

дорожно-транспортного травматизма:

и.о. старшего воспитателя

(должность)

Непогожева Л.А.  
(фамилия, имя, отчество)

89879894657  
(телефон)

Количество воспитанников:

**40 человек**

Наличие информационного

стенда по БДД:

**имеется**

Наличие класса по БДД:

**нет**

Наличие учебной площадки

для проведения

практических занятий по БДД: **отсутствует**

Наличие автобуса в ДООУ: отсутствуют

Время работы ДООУ: с 07.00 по 17.30.  
Нерабочие дни – суббота, воскресенье, праздники.

**Телефоны оперативных служб:**

ПЧ - по охране Пестравского района	01, 2-11-01
Отдел МВД РФ по Пестравскому району	02, 2-14-02
МУБ «Пестравская ЦРБ»	03, 2-11-30

**Содержание плана-схемы образовательного учреждения**

1. Район расположения образовательного учреждения, пути движения транспортных средств и детей (воспитанников). Приложение 1

2. Маршруты движения организованных групп детей (воспитанников) от образовательного учреждения к культурно-досуговому учреждению клубного типа, библиотеке, школе. Приложение 2

**Приложение 1**

СП д/с№15 «Родничок» ГБОУ ООШ с.Высокое расположена на

пересечении ул.Советской и ул. Телеграфной. Вокруг дошкольного участка расположены жилые дома и улично-дорожная сеть (рис.1).

Территория, указанная в схеме, включает в себя:  
улично-дорожная сеть. Улицы: Советская, Телеграфная.  
Возле детского сада имеется 1 пешеходный переход.

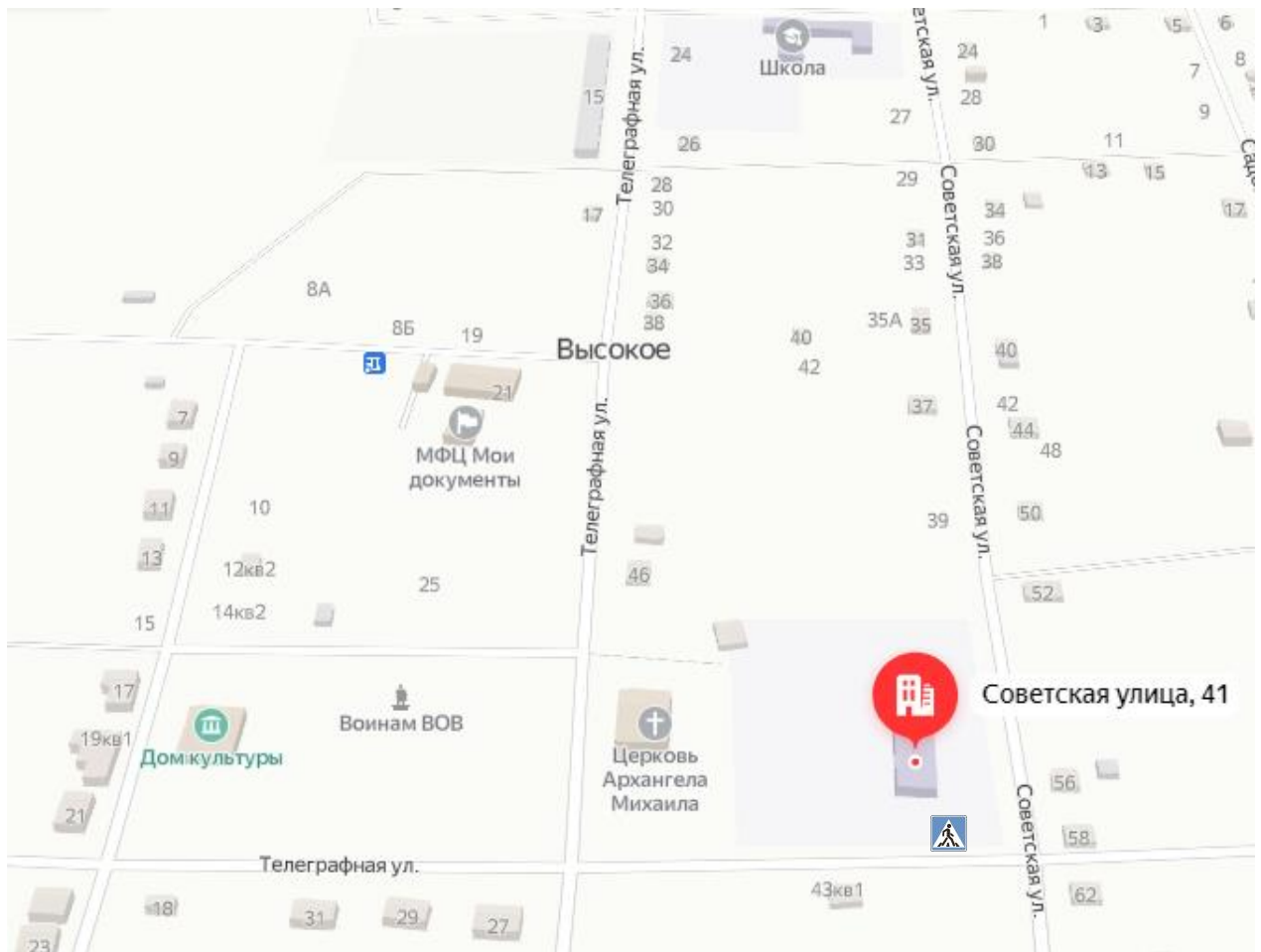


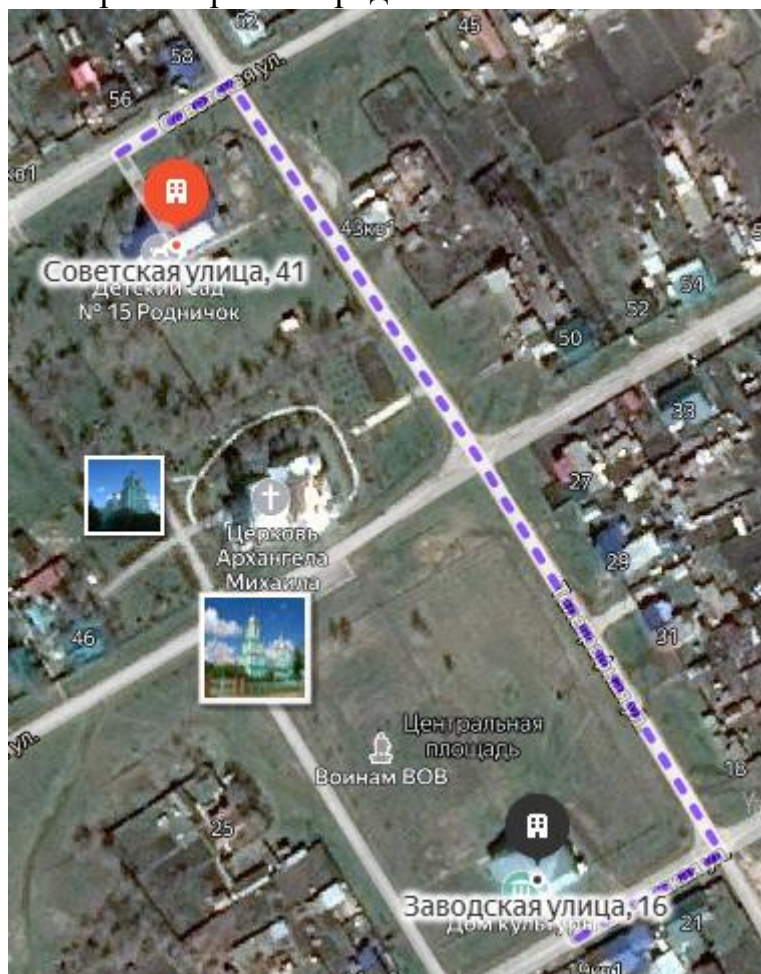
Рис. 1

- здание и территорию СП д/с №15 «Родничок» ГБОУ ООШ с.Высокое.
- жилые дома.
- автомобильные дороги, пешеходные переходы, дорожные знаки.
- расположение жилых зданий и сооружений;
- пути движения транспортных средств;
- пути движения воспитанников в детский сад.

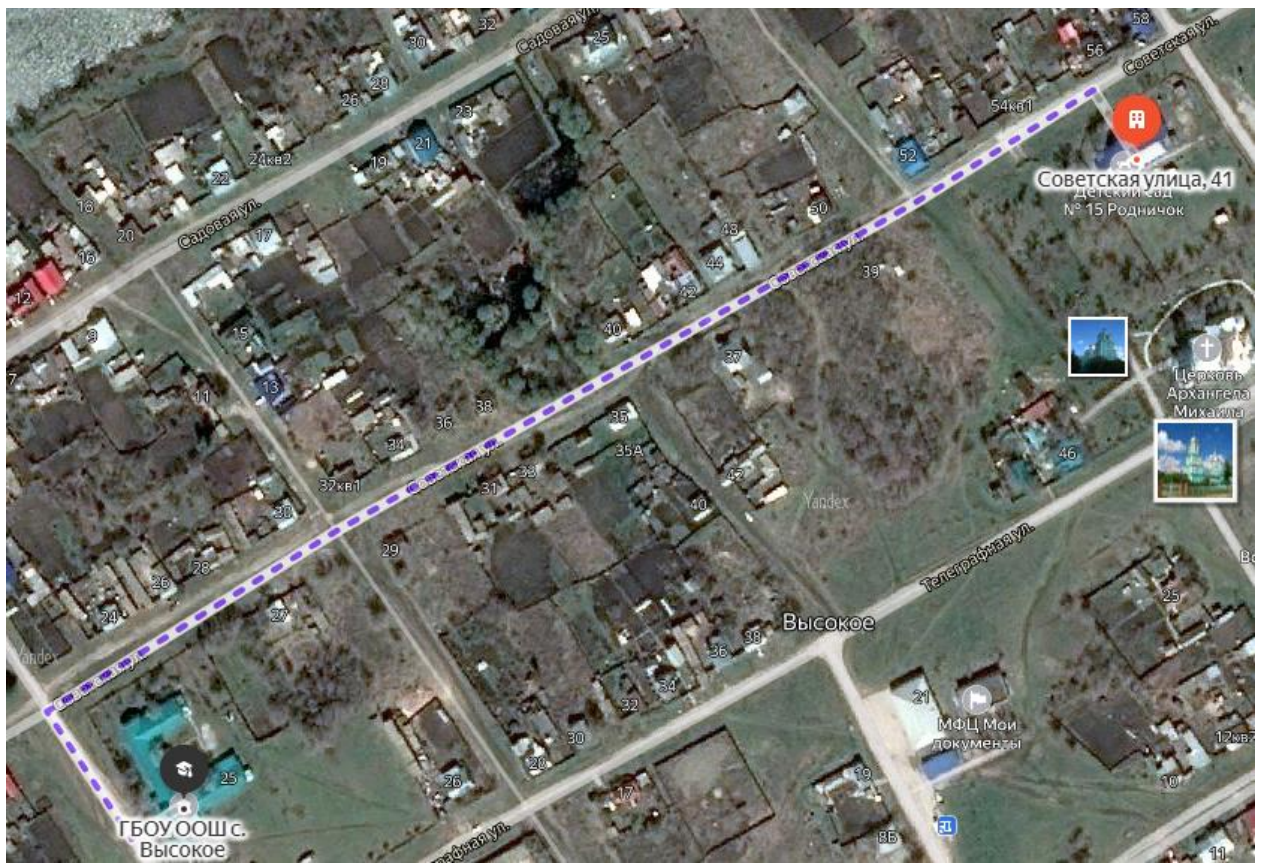
Маршруты движения организованных групп детей (воспитанников СП д/с №15 ГБОУ ООШ с.Высокое) от дошкольного учреждения к культурно-досуговому учреждению клубного типа, библиотеке и школе.

На схеме движения организованных групп детей (воспитанников) от дошкольного учреждения к культурно-досуговому учреждению клубного типа (рис. 2), библиотеке (рис. 2) и школе (рис. 3) обозначено:

- автомобильные дороги, которые проходят в непосредственной близости от СП д/с№15 «Родничок»ГБОУ ООШ с.Высокое;
- направление движения транспортных средств;
- направление маршрута воспитанников из детского сада;
- жилые здания и сооружения;
- пути движения транспортных средств.



**Рис.2** движения организованных групп детей (воспитанников) от дошкольного учреждения к культурно-досуговому учреждению клубного типа и библиотеке



**Рис. 3 Движения организованных групп детей (воспитанников) от СП д/с №15 «Родничок» к ГБОУ ООШ с.Высокое**

**Информация об обеспечении безопасности перевозок детей специальным транспортным средством (автобусом).  
(при наличии автобуса (сов))**

Автобус для перевозок детей в ДОО отсутствует.

**Раздел 4. Сведения о ведении журнала инструктажа**

Журнал ведения инструктажа по безопасности дорожного движения ведётся.  
Ответственное за ведение журнала лицо: Непогожева Л.А.



## **Раздел 5. Организация работы по профилактике детского дорожно-транспортного травматизма.**

В воспитательном процессе ДОО немалое место уделяется теме безопасности, которая включает в себя задачу по передаче детям знаний о правилах безопасности дорожного движения в качестве пешехода и пассажира транспортного средства.

Для достижения поставленной задачи главная роль отводится педагогам и родителям. От того, насколько сами они будут подготовленными, очень многое зависит. Так, взрослые должны знать:

- правила дорожного движения, относящиеся к движению пешеходов, велосипедистов, перевозке пассажиров;
- основные дорожные знаки, касающиеся участников дорожного движения;
- сигналы светофора;
- требования безопасности при перевозке групп детей автобусами, при движении колонной.

Одновременно необходимо знать и возможные формы обучения детей дошкольного возраста, с учётом их психофизиологических особенностей и с учетом ФОП. Взрослые должны помнить, что обучение правилам дорожного движения должно быть:

- постоянным (лучше частые короткие занятия с ребёнком, чем продолжительные, но редкие);
- конкретным (необходимо сосредоточить внимание ребёнка на действиях в условиях реального движения);
- направленным на привитие безопасных способов поведения на дороге, а не только запоминанию правил дорожного движения;
- применимым к ближайшему окружению.

В детском саду педагоги прилагают много усилий для того, чтобы помочь ребёнку овладеть правилами дорожного движения, подготовить его к школьному периоду жизни, а именно: самостоятельно пользоваться правилами безопасного передвижения, начиная с территории своей улицы.

Одним из самых надёжных способов формирования у дошкольника безопасного поведения на дорогах является наблюдение дорожных ситуаций непосредственно на целевых прогулках, то есть получение доступной объективной информации от взрослого (как педагога, так и родителей).

В своей работе воспитатели используют:

- чтение художественной литературы;
- рассматривание иллюстраций, картин;
- моделирование дорожных ситуаций;
- обучающие и развивающие игры;
- изготовление с детьми атрибутов и игрушек для занятий по теме дорожной безопасности;
- художественно-творческая деятельность детей и др.

Для организации в ДОО таких форм работы с детьми создаётся соответствующая предметно-развивающая среда. Кроме этого, в развивающей среде используются:

- комплекты дорожных знаков;
- наглядно-иллюстративный материал;
- обучающие и развивающие игры;
- атрибуты для сюжетно-ролевых игр с дорожной тематикой;
- детская художественная литература;
- картотека стихов, загадок, считалок, поговорок, пословиц;
- альбомы с фотографиями "Моя улица", "Мой микрорайон".

В ДОО в целях пропаганды безопасности дорожного движения и профилактики детского дорожно-транспортного травматизма оформлен информационный "Уголок безопасности".

Никакое обучение не будет эффективным, если самые близкие люди не соблюдают правила дорожного движения. Для детей родители являются образцом поведения на улице, дорогах, в транспорте. Только в сотрудничестве детского сада и семьи можно выработать у детей необходимые навыки культуры поведения на дорогах. С этой целью используются:

- наглядная информация на стендах для родителей, в папках-передвижках;
- родительские собрания, беседы с участием педагогов;
- совместные праздники и развлечения.

Таким образом, в ходе целенаправленной и систематической работы взрослых у дошкольника своевременно сформируются представления о

безопасном поведении при переходе дороги и регулярная забота о своей безопасности.

## Раздел 6. План мероприятий по профилактике детского дорожно-транспортного травматизма в ДОО 2023-2024гг.

Содержание работы	Срок исполнения	Ответственный
<b>1. Методическая работа</b>		
Обсуждение проблемы профилактики дорожно-транспортного травматизма на педсовете	Август, 2023г.	И.о. старшего воспитателя, воспитатели групп.
Коррекция плана работы с детьми в группе по профилактике безопасности дорожного движения на год	Сентябрь, 2023г.	И.о. старшего воспитателя, воспитатели групп.
Консультация «Организация работы с детьми по предупреждению дорожно-транспортного травматизма в разных возрастных группах»	Сентябрь, 2023г.	И.о. старшего воспитателя.
Пополнение групп методической и детской литературой, интернет-ресурсы	В течение года	Воспитатели групп.
Контроль организации работы с детьми по изучению правил дорожного движения	Ноябрь, апрель (2023-2024гг.)	И.о. старшего воспитателя.
Консультация «Правила поведения пешехода на дороге в зимнее время. Работа с родителями»	Декабрь, 2023г.	Воспитатели групп.
Консультация «Что нужно знать родителям о правилах дорожного движения»	Февраль, 2024г.	Воспитатели групп.
Круглый стол «Использование игровых технологий в обучении детей правилам безопасного поведения на дороге»	Март, 2024г.	И.о. старшего воспитателя.
Практикум для педагогов «Оказание первой помощи в случае травматизма»	Май, 2024г.	И.о. старшего воспитателя.
Проведение тематических недель по знакомству детей с ПДД	В течение года	Воспитатели групп.
Подготовка и проведение развлечений по ознакомлению с правилами дорожного движения	В течение года	Воспитатели групп.
<b>2. Работа с детьми</b>		
Целевая прогулка по близлежащим улицам (средняя группа, старшая - подготовительная группа)	1 раз в квартал по плану воспитателей	Воспитатели групп.
Экскурсия по селу (средняя группа, старшая - подготовительная группа)		
Развлечения для детей: «Давайте дружить с правилами», «Знаки разные нужны - знаки разные важны», «Осторожно Т- гололед» и другие.	1 раз в два месяца	Воспитатели групп.

Беседы по ПДД с детьми на темы: -Что ты знаешь об улице, дороге? -Я сегодня пешеход - места движения пешеходов, их название, назначение -Правила поведения на дороге. -Транспорт на улицах села и города – виды транспорта -Что можно и что нельзя? -Будь внимателен! -Помощники на дороге – знаки, светофор, регулировщик -Чтение и заучивание стихотворений по ПДД	В течение года	Воспитатели групп.
НОД в группах по всем областям с включением элементов соблюдения правил дорожного движения	В соответствии с перспективными планами воспитательно - образовательной работы с детьми в группах	Воспитатели групп.
"Минутки безопасности", «Островки безопасности» - короткие беседы с детьми, обсуждением ситуаций, возникающих на дороге, обыгрывание ситуаций	Еженедельно в свободное время	Воспитатели групп.
Чтение художественной литературы по ПДД С. Михалков «Моя улица», «Велосипедист», «Скверная история»; С. Маршак «Милиционер», «Мяч»; В. Головкин «Правила движения»; С. Яковлев «Советы доктора Айболита»; О. Бедерев «Если бы...»; А. Северный «Светофор»; В. Семернин «Запрещается - разрешается»	В течение года	Воспитатели групп.
Просмотр мультфильмов «Азбука дорожного движения Смешариков», «Аркадий Паровозов» и др.	В течение года	Воспитатели групп.
Сюжетно - ролевые игры в группе и на участке: «Путешествие по улицам города», «Улица и пешеходы», «Светофор», «Путешествие с Незнайкой», «Поездка на автомобиле», «Автопарковка», «Станция технического обслуживания», «Автомастерская»	В течение года	Воспитатели групп.
<b>3. Работа с родителями</b>		
Обновление и изготовление папок - передвижек "Правила дорожные детям знать положено"	Октябрь, 2023	Воспитатели групп.
Выпуск памяток, буклетов для родителей по соблюдению ПДД в разное время года	В течение года	Воспитатели групп.
Размещение информации по соблюдению ПДД и профилактике ДТП на сайте ДОУ.	В течение года	Воспитатели групп.
Консультации, беседы по пропаганде правил дорожного движения, правил перевозки детей в легковом автомобиле	В течение года	Воспитатели групп.
Осторожно, дети! – статистика детского травматизма в разные периоды. Почему это происходит?	В течение года	Воспитатели групп.
Чтобы не случилось беды! – меры предупреждения детского травматизма	В течение года	Воспитатели групп.
Правила дорожного движения – одинаковы для всех. Родитель - будь примером для ребенка!	В течение года	Воспитатели групп.
Что должны знать и выполнять родители, находясь с	В течение года	Воспитатели

ребенком на улице.		групп.
Будьте взаимновежливы – правила поведения в общественном транспорте и дороге.	В течение года	Воспитатели групп.
Участие родителей в подготовке и проведении развлечений для детей, конкурсе рисунков, поделок	В течение года	Воспитатели групп.
<b>3. Работа с сотрудниками ГИБДД</b>		
Оформление информационного пространства по безопасности дорожного движения в ДОУ и в группах.	В течение года	Воспитатели групп, сотрудники ГИБДД.
Консультация «Формирование у детей д/в сознательного отношения к вопросам безопасности и безопасности окружающих».	Сентябрь, 2023	Сотрудники ГИБДД.
Выступление на общем собрании ДОУ сотрудников ГИБДД на тему «Обеспечение безопасности жизнедеятельности детей дошкольного возраста».	Январь, 2024	Сотрудники ГИБДД.
Участие сотрудников ГИБДД в праздниках и открытых мероприятиях по ПДД с детьми детского сада	В течение года	Сотрудники ГИБДД.
Участие ДОУ в районных конкурсах по ПДД.	В течение года	Воспитатели групп, сотрудники ГИБДД.